



ФЕДЕРАЛЬНАЯ СЛУЖБА
ГОСУДАРСТВЕННОЙ СТАТИСТИКИ

Миграция населения Новгородской области



за январь - март 2023 года



ФЕДЕРАЛЬНАЯ СЛУЖБА
ГОСУДАРСТВЕННОЙ СТАТИСТИКИ

Миграция населения

Новгородской области

за январь - март 2023 года

- 01 МИГРАЦИЯ НАСЕЛЕНИЯ
- 02 МИГРАЦИЯ ПО ПОТОКАМ ПЕРЕДВИЖЕНИЯ
- 03 ВНЕШНЯЯ (ДЛЯ РЕГИОНА) МИГРАЦИЯ НАСЕЛЕНИЯ
- 04 МИГРАЦИЯ НАСЕЛЕНИЯ ПО МУНИЦИПАЛЬНЫМ ОБРАЗОВАНИЯМ
- 05 МЕЖРЕГИОНАЛЬНАЯ МИГРАЦИЯ
- 06 МЕЖДУНАРОДНАЯ МИГРАЦИЯ



МИГРАЦИЯ НАСЕЛЕНИЯ

ЧЕЛОВЕК



2023 ГОД

январь - март

4 121

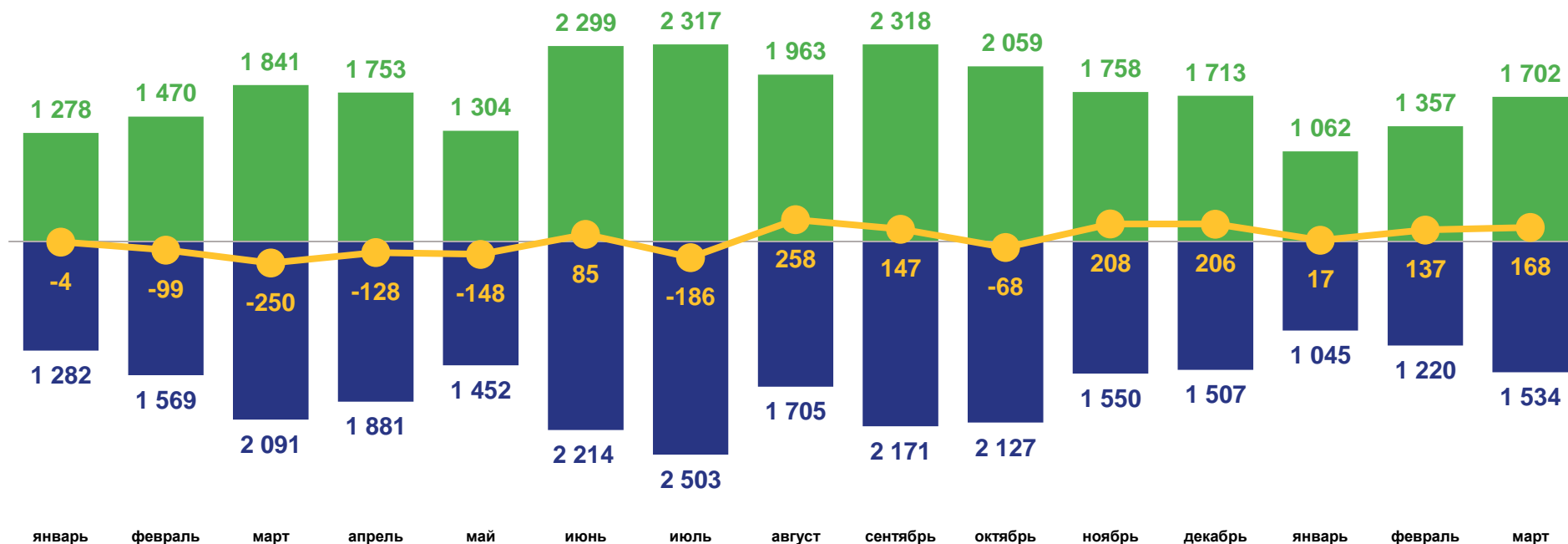
Прибывшие

3 799

Выбывшие

322

Миграционный прирост



Прибывшие

Выбывшие

Миграционный прирост, убыль (-)





МИГРАЦИЯ ПО ПОТОКАМ ПЕРЕДВИЖЕНИЯ

ЧЕЛОВЕК

Прибывшие

-10,2%

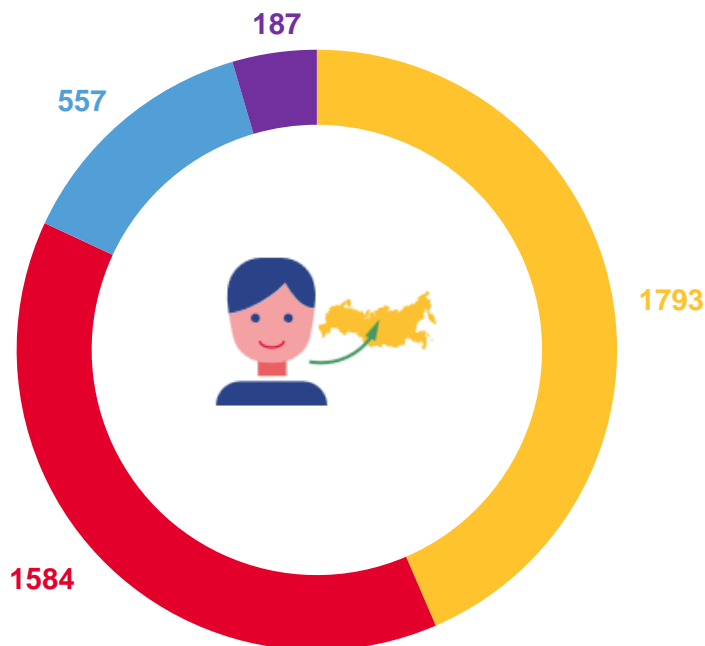
Изменение
к январю - марту 2022 года

Выбывшие

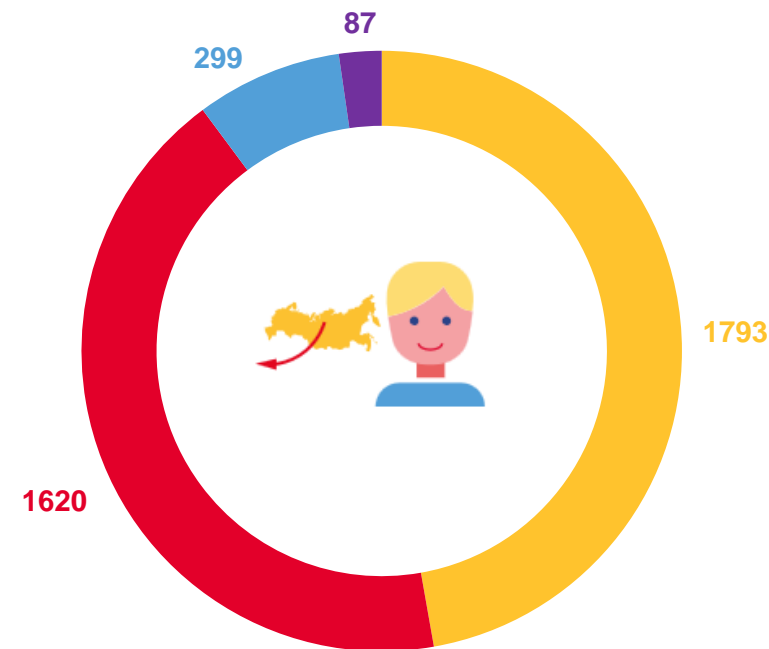
-23,1%

Изменение
к январю - марту 2022 года

Прибывшие



Выбывшие



- Внутрирегиональная
- Межрегиональная

- С государствами-участниками СНГ
- Со странами дальнего зарубежья





ВНЕШНЯЯ (ДЛЯ РЕГИОНА) МИГРАЦИЯ НАСЕЛЕНИЯ

ЧЕЛОВЕК



2023 ГОД

январь - март

2 328

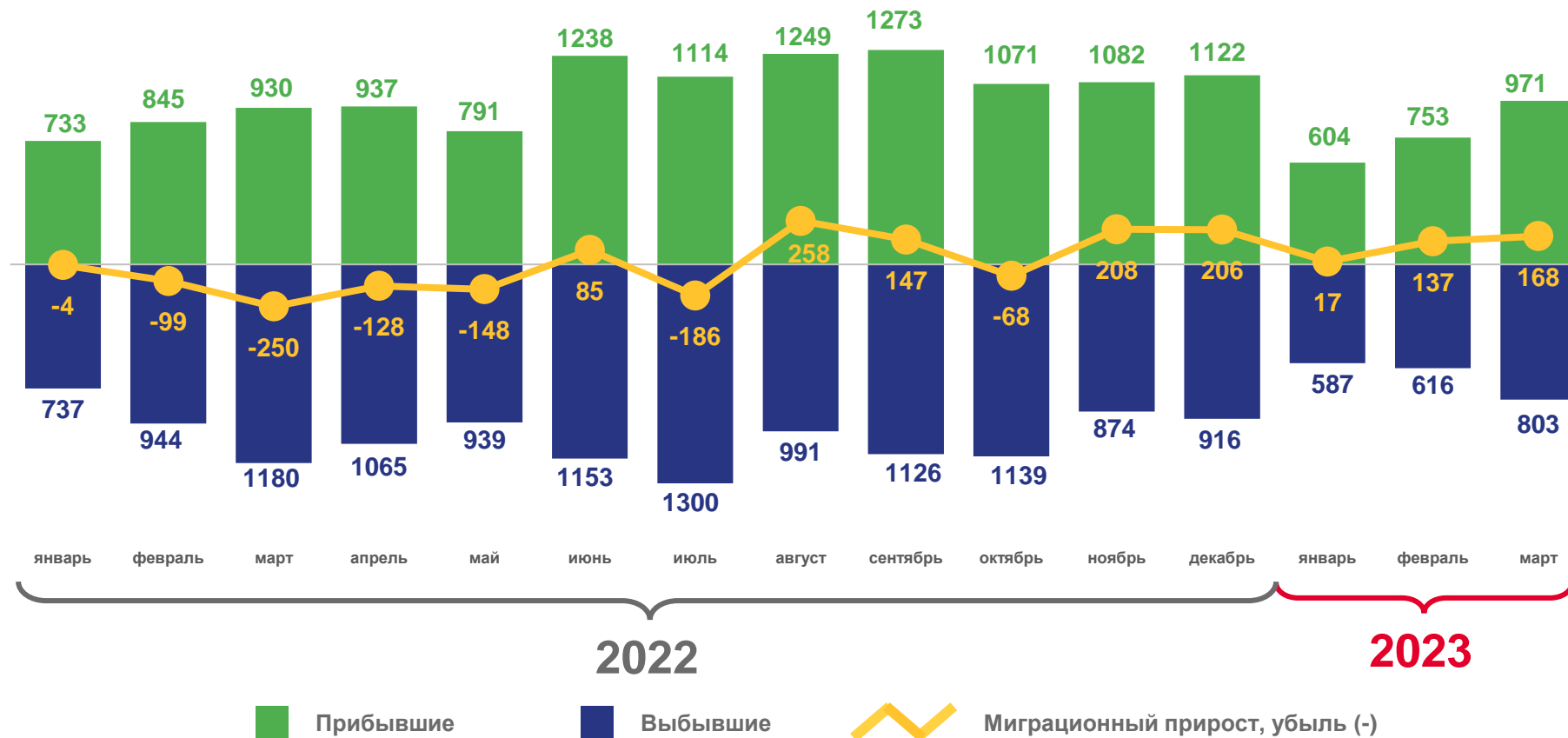
Прибывшие

2 006

Выбывшие

322

Миграционный прирост





ПРИБЫВШИЕ И ВЫБЫВШИЕ ПО МУНИЦИПАЛЬНЫМ ОБРАЗОВАНИЯМ



ЧЕЛОВЕК

Великий Новгород

1 536

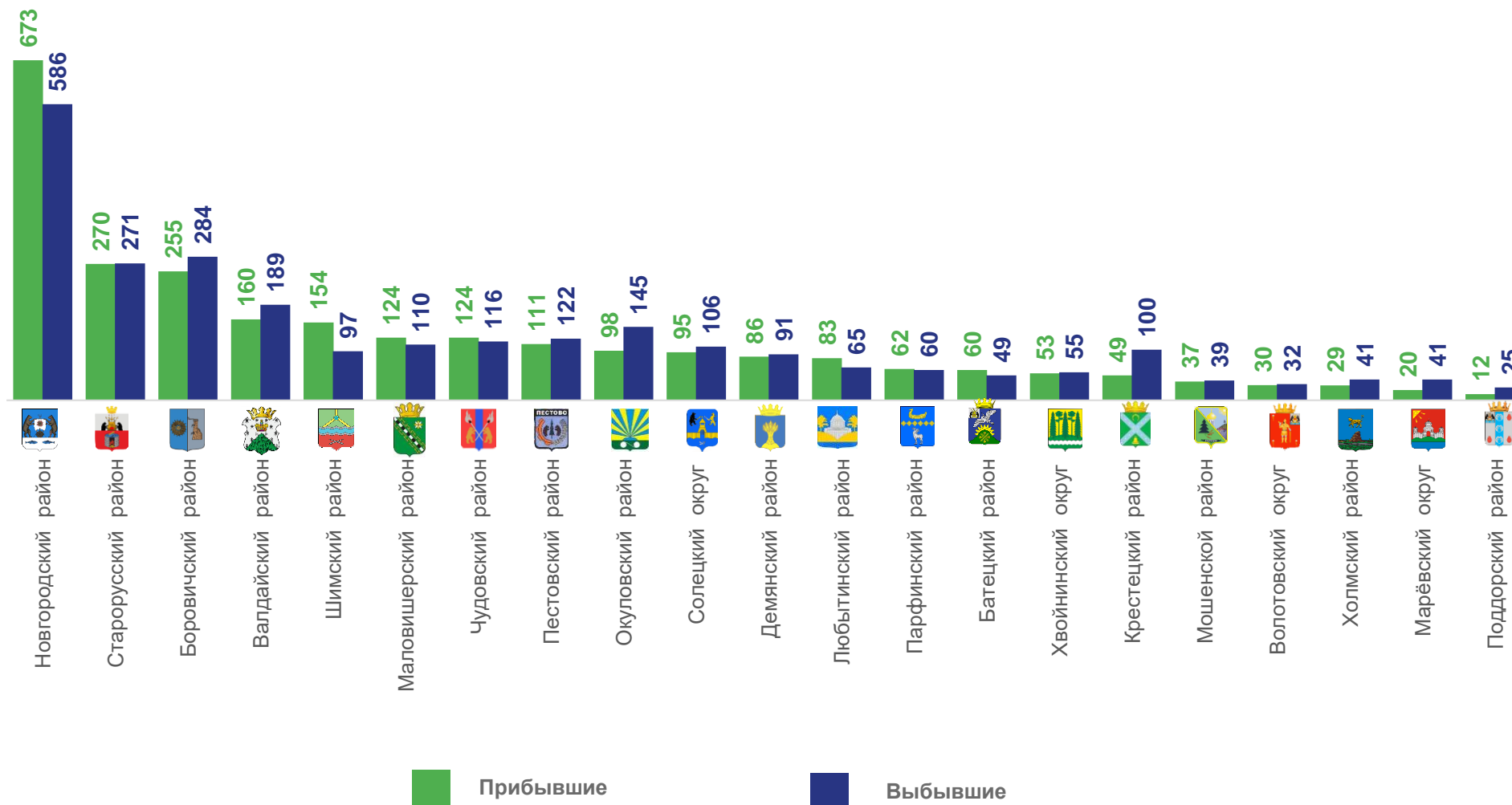
Прибывшие

1 175

Выбывшие

361

Миграционный прирост





МИГРАЦИОННЫЙ ПРИРОСТ, УБЫЛЬ (-) НАСЕЛЕНИЯ ПО МУНИЦИПАЛЬНЫМ ОБРАЗОВАНИЯМ

НА 10 000 ЧЕЛОВЕК НАСЕЛЕНИЯ *



22,7‰

По области

37,3‰

Городская местность

-17,1‰

Сельская местность



8 муниципальных образований

сложился
миграционный прирост

14 муниципальных образований

сложилась
миграционная убыль

- миграционный прирост
- миграционная убыль

* Относительные показатели миграции населения за 2023 год рассчитаны с учётом итогов Всероссийской переписи населения 2020 года.





МИГРАЦИЯ НАСЕЛЕНИЯ ПО ФЕДЕРАЛЬНЫМ ОКРУГАМ РФ

ЧЕЛОВЕК



Межрегиональная миграция

1 584

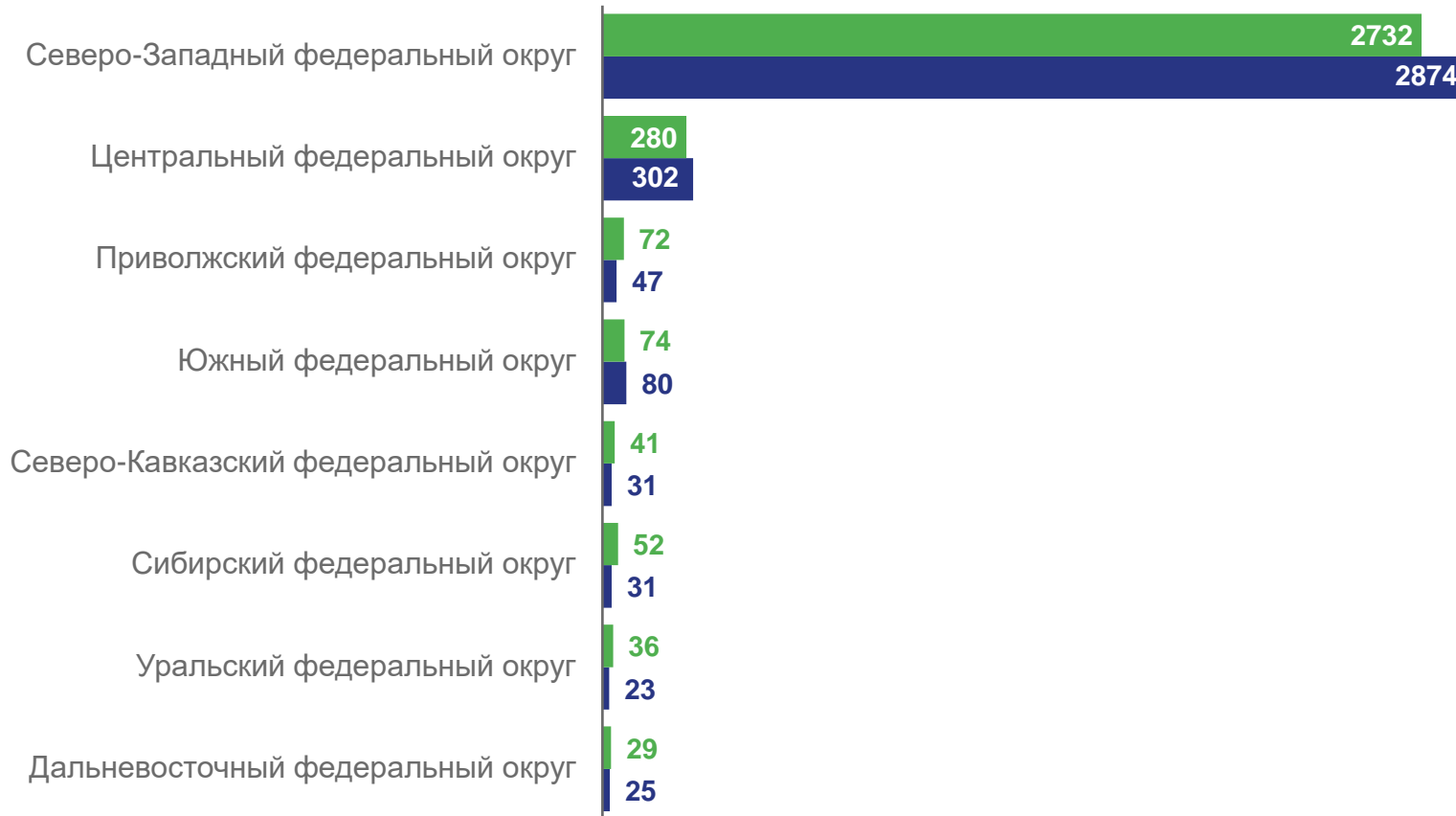
Прибывшие*

1 620

Выбывшие*

-36

Миграционная убыль *



■ Прибывшие

■ Выбывшие

* С учетом Донецкой Народной Республики (ДНР), Луганской Народной Республики (ЛНР), Запорожской и Херсонской областей.





МЕЖРЕГИОНАЛЬНАЯ МИГРАЦИЯ

ЧЕЛОВЕК



Наибольшее число
прибывших

503

г. Санкт-Петербург

Наибольшее число
выбывших

615

г. Санкт-Петербург



Прибывшие
(в % от числа прибывших)



Выбывшие
(в % от числа выбывших)





МИГРАЦИОННЫЙ ПРИРОСТ, УБЫЛЬ(-) НАСЕЛЕНИЯ ПРИ ОБМЕНЕ С СЗФО ЧЕЛОВЕК



6 регионов
сложился
миграционный прирост

4 региона
сложилась
миграционная убыль





МИГРАЦИОННЫЕ ПОТОКИ С ГОСУДАРСТВАМИ-УЧАСТНИКАМИ СНГ

ЧЕЛОВЕК



557

Прибывшие

299

Выбывшие

258

Миграционный прирост



■ Прибывшие

■ Выбывшие





МИГРАЦИОННЫЕ ПОТОКИ СО СТРАНАМИ ДАЛЬНЕГО ЗАРУБЕЖЬЯ

ЧЕЛОВЕК



187

Прибывшие

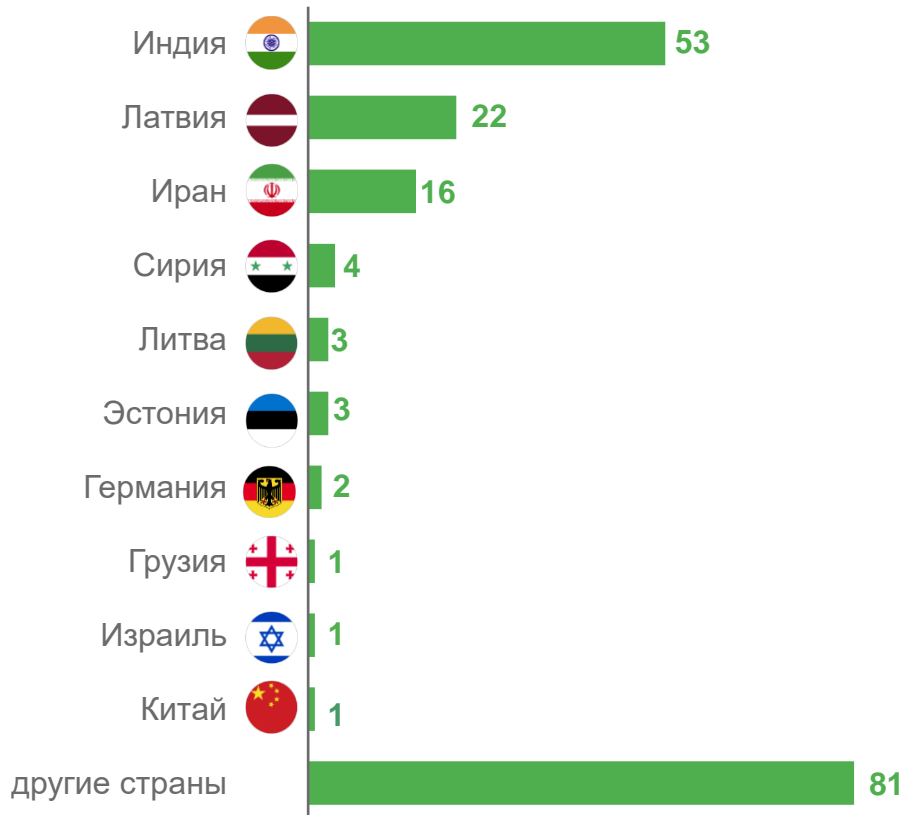
87

Выбывшие

100

Миграционная прирост

Прибывшие



Выбывшие

